



Kerngegevens verzekeringfonds

**Naam fonds** JPM Global Equities Fund

**Oprichtingsdatum** 01/09/2025

**ISIN** BE6366435343

**Referentiemunt** EUR

**Beheerder** P&V Group

**Netto inventariswaarde** 26,47

**profiel type** Dynamisch

**Beheerskost** 1,25%

Kerngegevens onderliggend fonds

**Naam fonds** JPM Global Focus C acc EUR

**Oprichtingsdatum** 20/01/2006

**ISIN** LU0168343191

**Referentiemunt** EUR

**Beheerder** J.P. Morgan Asset Management

**SFDR** ART. 8

**Volatiliteit** 14,10%

**TER onderliggend** 0,93%

Risico klasse



De risico- en opbrengst indicator wordt berekend volgens de PRIIPS methodologie op basis van de afgelopen vijf jaar (of het onderliggende fonds).

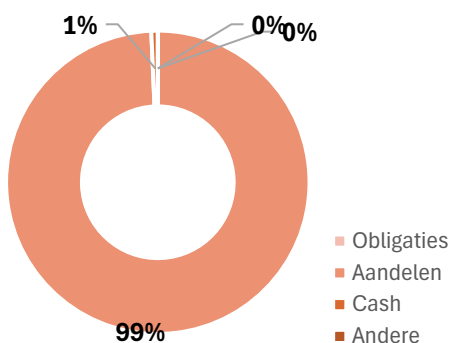
Morningstar Duurzaamheid



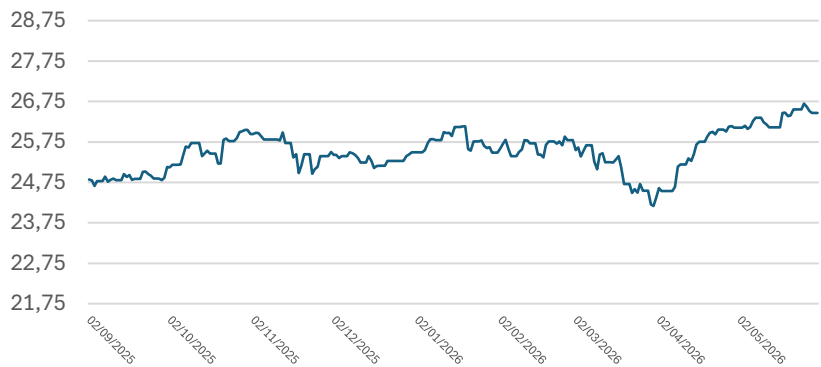
Morningstar overall rating



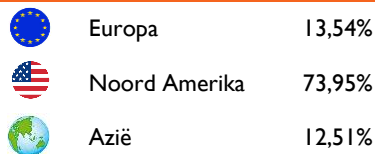
Samenstelling



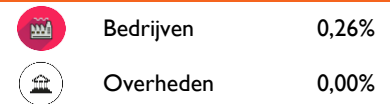
Koers



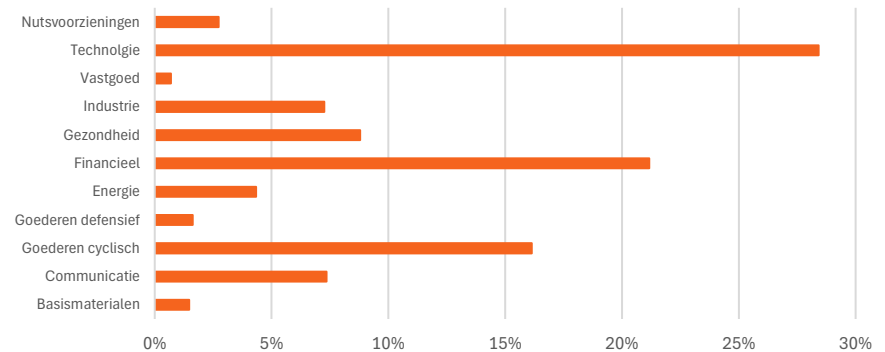
Geografische spreiding aandelen



Obligatie gedeelte



Sector spreiding aandelen



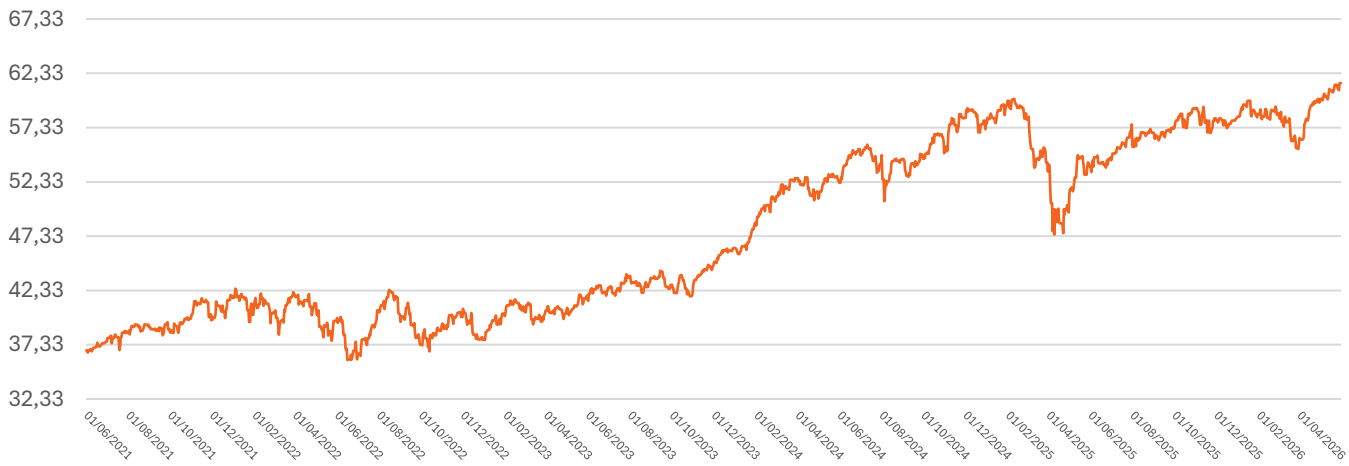
TOP 10

NVIDIA Corp	8,41%
Amazon.com Inc	5,35%
Microsoft Corp	4,17%
Mastercard Inc Class A	3,87%
Broadcom Inc	3,63%
Meta Platforms Inc Class A	3,15%
Apple Inc	2,92%
Alphabet Inc Class A	2,51%
Trane Technologies PLC Class A	2,34%
NextEra Energy Inc	2,30%

Rendementen

YTD	1 Jaar	3 Jaar	5 Jaar	10 Jaar
3,84%	-	-	-	-
	2025	2024	2023	2022
	-	-	-	-

### Koers onderliggende fonds



### Rendementen (onderliggende fonds)

YTD	1 Jaar	3 Jaar	5 Jaar	10 Jaar	2025	2024	2023	2022
5,41%	14,16%	13,82%	10,82%	12,26%	0,90%	24,86%	22,45%	-9,29%

### Beleggingsbeleid (verzekeringsfonds)

Het JPM Global Equities Fund - ISIN-code: BE6366435343 streeft ernaar om een zo hoog mogelijk totaalrendement te behalen binnen de volatiliteit zoals bepaald in risico klasse 4. Hiertoe belegt het interne beleggingsfonds zijn activa voor 100% in het onderliggende beleggingsfonds JPM Global Focus C (acc) EUR (LU0168343191) beheerd door J.P. Morgan Asset Management.

Het fonds beoogt een vermogensgroei op lange termijn te genereren door wereldwijd (ook uit opkomende markten) te beleggen in een actief beheerde portefeuille van grote, middelgrote en kleine bedrijven waarvan de fondsbeheerder van het onderliggende fonds meent dat ze aantrekkelijk gewaardeerd zijn en een aanzienlijk winstgroei- of –herstelpotentieel hebben. De portefeuille bestaat mogelijk van tijd tot tijd uit een beperkt aantal effecten, sectoren of landen. De nettowaarde van het intern beleggingsfonds is gelijk aan de waarde van de onderliggende activa waaruit het is samengesteld, na aftrek van beheerskosten. De eenheidswaarde is gelijk aan de nettowaarde van het fonds gedeeld door het aantal eenheden waaruit het fonds op dat ogenblik bestaat.

### Belangrijke informatie

Het financiële risico van de beleggingsfondsen wordt volledig gedragen door de verzekeringnemer. Vivium biedt geen enkele resultaatsverbintenis ten aanzien van het rendement. Deze fiche is louter informatief en maakt geen deel uit van het verzekeringcontract. Vivium treedt louter op in hoedanigheid van distributeur (van het beleggingsfonds van de verzekeraar) en geeft geen beleggingsadvies of aanbieding tot aan- of verkoop.

De rendementscijfers en de grafiek van de NIW houden rekening met de beheerskosten en andere kosten van het beleggingsfonds, maar niet met de in- en uitstapvergoeding en taksen van het verzekeringproduct.

De rendementscijfers en de grafiek van de NIW zijn gebaseerd op in het verleden behaalde resultaten en bieden geen garantie voor de toekomst.



Voor meer informatie met betrekking tot het beleggingsfonds verwijzen wij naar het beheersreglement op [www.PV.be](http://www.PV.be) of dat gratis op eenvoudig verzoek te bekomen is bij P&V. In geval van klachten kan u zich wenden tot de dienst Klachtenmanagement van P&V, Koningsstraat 151, 1210 Brussel, tel: 02/250.90.60, E-mail: [klacht@pv.be](mailto:klacht@pv.be) of de Ombudsman van de Verzekeringen, de Meeûsplantsoen 35, 1000 Brussel, [www.ombudsman.as](http://www.ombudsman.as). Dergelijke klacht sluit de mogelijkheid om een gerechtelijke procedure te starten niet uit.