



Caractéristiques du fonds d'assurance

Nom	JPM Global Equities Fund
Date de création	01/09/2025
ISIN	BE6366435343
Devise de référence	EUR
Gestionnaire	P&V Group
Valeur nette	24,16
Type de profil	Dynamique
Frais de gestion	1,25%

Caractéristiques du fonds sous-jacent

Nom	JPM Global Focus C (acc) EUR
Date de création	20/01/2006
ISIN	LU0168343191
Devise de référence	EUR
Gestionnaire	J.P. Morgan Asset Management
SFDR	ART. 8
Volatilité	13,82%
TER sous-jacent	0,93%

Classe de risque



L'indicateur de risque et de rendement est calculé selon la méthodologie PRIIPS basée sur les cinq dernières années (ou du fonds sous-jacent)

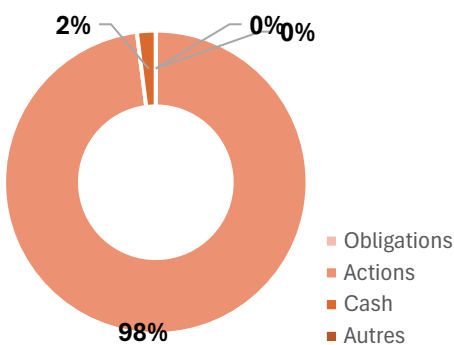
Morningstar durabilité



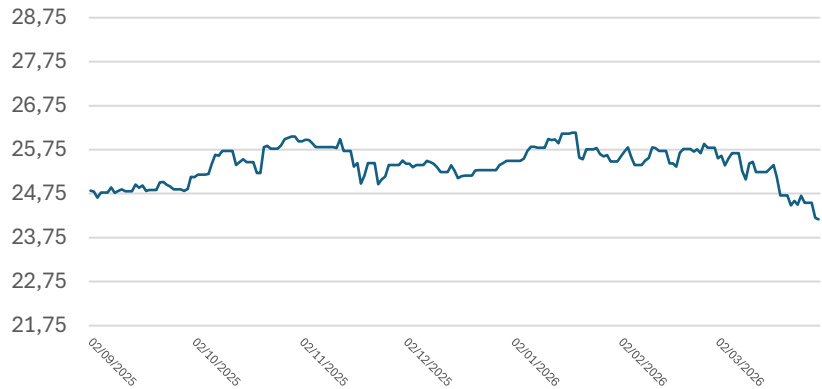
Morningstar overall rating



Composition



Cours



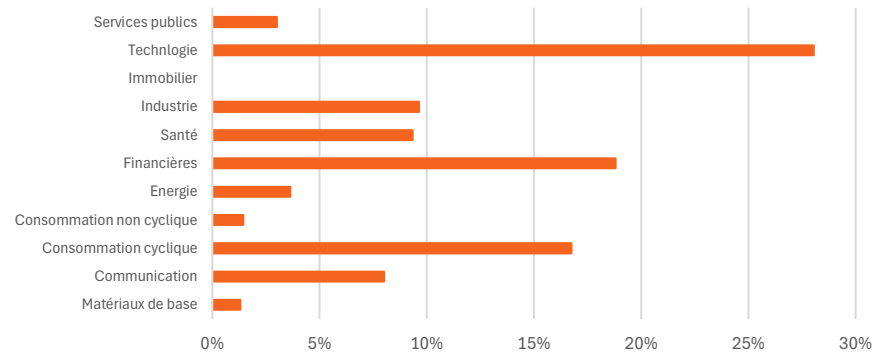
Répartition géographique actions

	Europe	15,93%
	Amérique du nord	71,33%
	Asie	12,75%

Type d'obligations

	Entreprises	0,30%
	Gouvernement	2,03%

Répartition sectorielle des actions



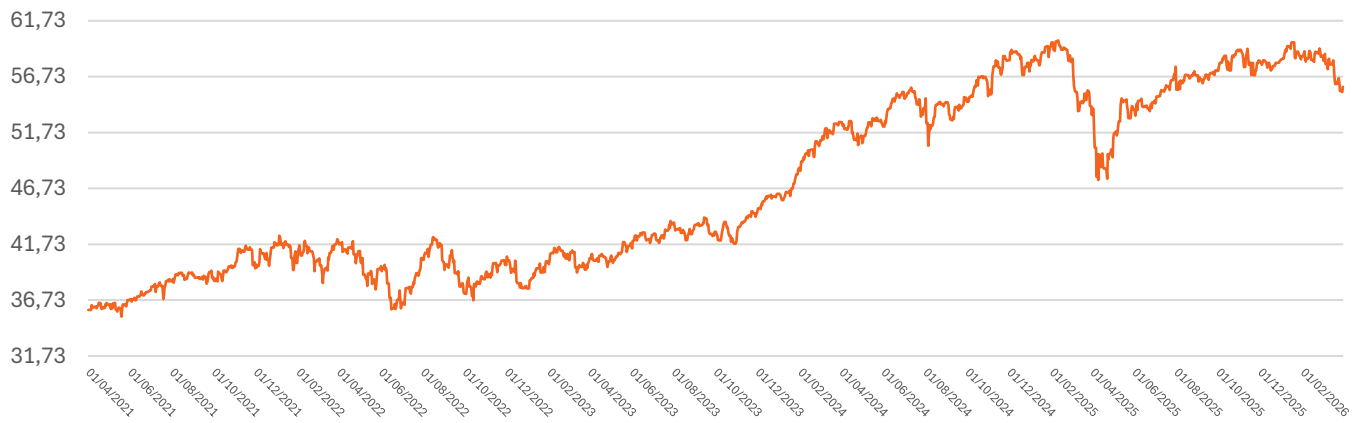
TOP 10

NVIDIA Corp	7,02%
Microsoft Corp	4,78%
Amazon.com Inc	4,19%
Apple Inc	3,32%
Meta Platforms Inc Class A	3,17%
Safran SA	2,73%
Alphabet Inc Class A	2,47%
Mastercard Inc Class A	2,46%
Taiwan Semiconductor Manufacturing Co Ltd	2,37%
McDonald's Corp	2,32%

Rendements

YTD	1 An	3 Ans	5 Ans	10 Ans
-5,21%	-	-	-	-
	2025	2024	2023	2022
	-	-	-	-

Cours du fonds sous-jacent



Rendements (fonds sous jacent)

YTD	1 An	3 Ans	5 Ans	10 Ans	2025	2024	2023	2022
-4,22%	4,73%	11,32%	9,42%	11,75%	0,90%	24,86%	22,45%	-9,29%

Politique d'investissement (fonds sous jacent)

Le JPM Global Equities Fund - code ISIN BE6366435343 vise à obtenir le rendement total le plus élevé possible avec une volatilité telle que définie dans la classe de risque 4. Pour cela, les actifs du fonds d'investissement interne sont investis à 100 % dans le fonds d'investissement sous-jacent JPM Global Focus C (acc) EUR (LU0168343191) géré par J.P. Morgan Asset Management.

Le fonds vise à générer une plus-value du capital à long terme en investissant à l'échelle mondiale (y compris dans les marchés émergents) dans un portefeuille géré activement composé de grandes, moyennes et petites entreprises que le gestionnaire du fonds sous-jacent juge attractives en terme de valorisation et qui présentent un potentiel significatif en termes de croissance ou de reprise des bénéficiaires. Le portefeuille peut, parfois, être composé d'un nombre limité de titres, de secteurs ou de pays. La valeur nette du fonds d'investissement interne est égale à la valeur des actifs sous-jacents qui le composent, après déduction des frais de gestion. La valeur de l'unité est égale à la valeur nette du fonds divisée par le nombre d'unités dont le fonds est alors composé.

Informations importantes

Le risque financier des fonds de placement est entièrement supporté par le preneur d'assurance. Vivium ne garantit aucune obligation de résultat en termes de rendement. La présente fiche est purement informative et ne fait pas partie du contrat d'assurance. Vivium intervient en qualité de distributeur du fonds de placement de l'assureur, ne dispense aucun conseil de placement et n'émet aucune offre d'achat ou de vente.

Les performances chiffrées de rendement et les graphiques de la VNI tiennent compte des frais de gestion et d'autres frais du fonds d'investissement, mais pas des indemnités d'entrée et de sortie, ni des taxes de l'assurance de groupe. Les performances et le graphique de la VNI sont basés sur des résultats obtenus antérieurement, et n'offrent aucune garantie pour l'avenir.



Pour de plus amples informations relatives au fonds de placement, nous vous renvoyons au règlement de gestion sur www.pv.be ou disponible gratuitement sur simple demande auprès de P&V. Pour toute réclamation, veuillez vous adresser au service Gestion des plaintes de P&V, rue Royale 151, 1210 Bruxelles, tél. : 02/250.90.60, e-mail : plainte@pv.be ou, à l'Ombudsman des Assurances, square de Meeûs 35, 1000 Bruxelles, www.ombudsman.as. Cette possibilité n'exclut pas celle d'entamer une procédure judiciaire.