



Kerngegevens verzekeringfonds

<b>Naam fonds</b>	Amundi World SRI Climate Paris AI Equities ETF
<b>Oprichtingsdatum</b>	01/10/2023
<b>ISIN</b>	BE6346527110
<b>Referentiemunt</b>	EUR
<b>Beheerder</b>	P&V Group
<b>Netto inventariswaarde</b>	30,03
<b>profiel type</b>	Dynamisch
<b>Beheerskost</b>	1,25%

Kerngegevens onderliggend fonds

<b>Naam fonds</b>	Amundi MSCI WID SRI Clmt NtZr Ambt PABETf€A
<b>Oprichtingsdatum</b>	18/01/2024
<b>ISIN</b>	IE000Y77LGG9
<b>Referentiemunt</b>	EUR
<b>Beheerder</b>	Amundi Ierland
<b>SFDR</b>	ART. 8
<b>Volatiliteit</b>	14,50%
<b>TER onderliggend</b>	0,18%

Risico klasse



De risico- en opbrengst indicator wordt berekend volgens de PRIIPS methodologie op basis van de afgelopen vijf jaar (of het onderliggende fonds).

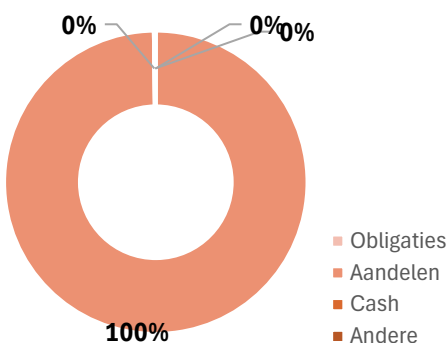
Morningstar Duurzaamheid



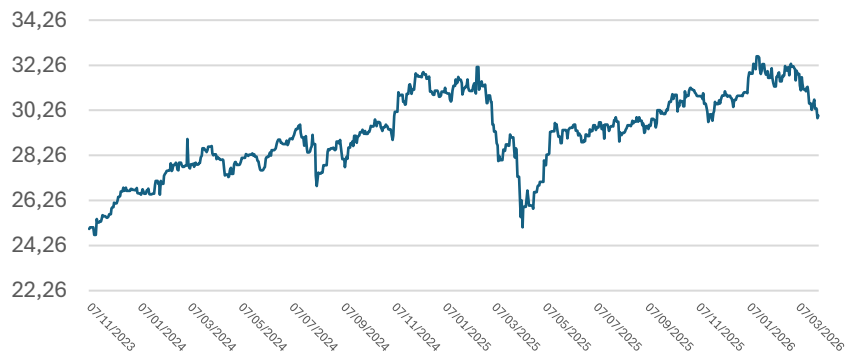
Morningstar overall rating



Samenstelling



Koers



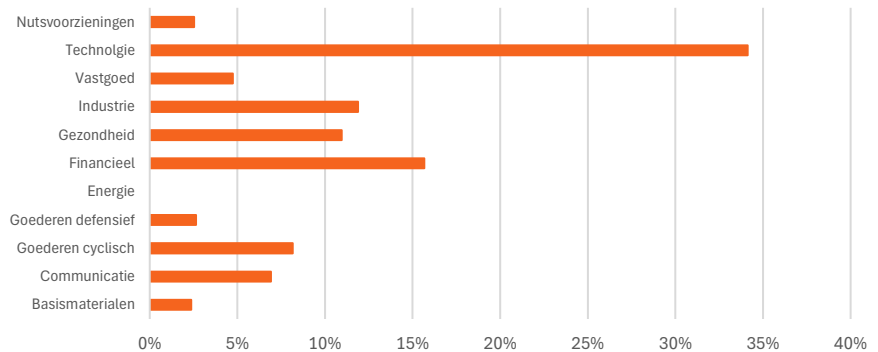
Geografische spreiding aandelen

	Europa	22,12%
	Noord Amerika	66,16%
	Azië	11,13%

Obligatie gedeelte

	Bedrijven	0,00%
	Overheden	0,00%

Sector spreiding aandelen



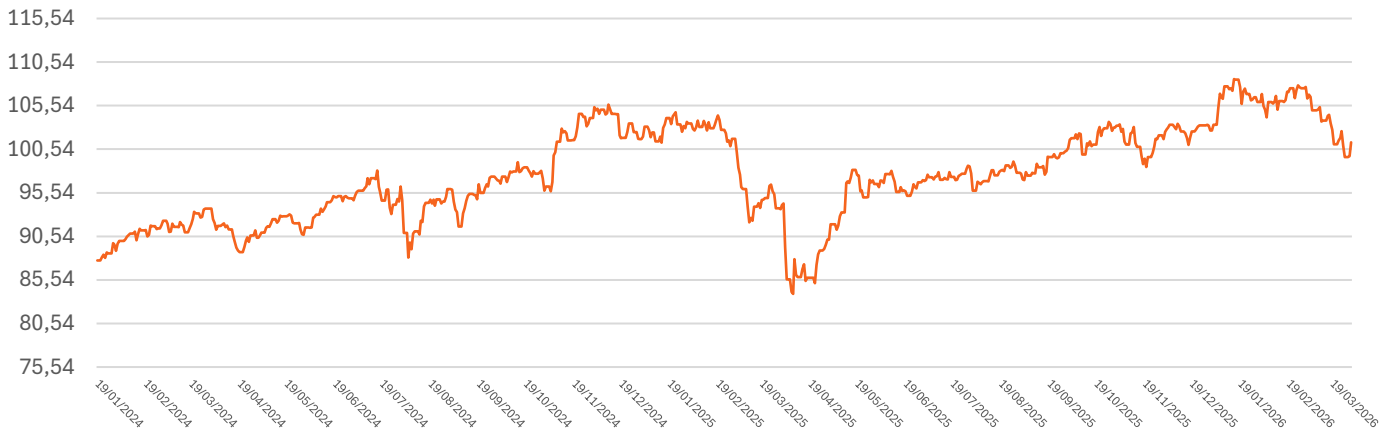
TOP 10

NVIDIA Corp	5,29%
ASML Holding NV	5,10%
Applied Materials Inc	2,90%
Lam Research Corp	2,88%
Verizon Communications Inc	2,21%
The Home Depot Inc	2,11%
Intel Corp	2,06%
Texas Instruments Inc	1,96%
Analog Devices Inc	1,82%
The Walt Disney Co	1,69%

Rendementen

YTD	1 Jaar	3 Jaar	5 Jaar	10 Jaar
-3,33%	5,60%	-	-	-
	2025	2024	2023	2022
	0,61%	15,51%	-	-

Koers onderliggende fonds



Rendementen (onderliggende fonds)

YTD	1 Jaar	3 Jaar	5 Jaar	10 Jaar	2025	2024	2023	2022
-1,32%	8,20%	8,76%	7,44%	-	0,99%	15,51%	20,45%	-17,00%

Beleggingsbeleid (verzekeringsfonds)

Het Amundi World SRI Climate Paris AI Equities ETF - ISIN-code: BE6346527110 streeft ernaar om een zo hoog mogelijk totaalrendement te behalen binnen de volatiliteit zoals bepaald in risico klasse 4. Hiertoe belegt het interne beleggingsfonds zijn activa voor 100% in het onderliggende beleggingsfonds Amundi MSCI World SRI Climate Paris Aligned UCITS ETF Acc (IE000Y77LGG9) beheerd door Amundi Ierland.

Het fonds wordt passief beheerd. De doelstelling is het rendement te volgen van de MSCI World SRI Filtered PAB Index (EUR). De nettowaarde van het intern beleggingsfonds is gelijk aan de waarde van de onderliggende activa waaruit het is samengesteld, na aftrek van beheerskosten. De eenheidswaarde is gelijk aan de nettowaarde van het fonds gedeeld door het aantal eenheden waaruit het fonds op dat ogenblik bestaat.

Belangrijke informatie

Het financiële risico van de beleggingsfondsen wordt volledig gedragen door de verzekeringnemer. Vivium biedt geen enkele resultaatsverbintenis ten aanzien van het rendement. Deze fiche is louter informatief en maakt geen deel uit van het verzekeringcontract. Vivium treedt louter op in hoedanigheid van distributeur (van het beleggingsfonds van de verzekeraar) en geeft geen beleggingsadvies of aanbieding tot aan- of verkoop.

De rendementscijfers en de grafiek van de NIW houden rekening met de beheerskosten en andere kosten van het beleggingsfonds, maar niet met de in- en uitstapvergoeding en taksen van het verzekeringproduct.

De rendementscijfers en de grafiek van de NIW zijn gebaseerd op in het verleden behaalde resultaten en bieden geen garantie voor de toekomst.



Voor meer informatie met betrekking tot het beleggingsfonds verwijzen wij naar het beheersreglement op [www.PV.be](http://www.PV.be) of dat gratis op eenvoudig verzoek te bekomen is bij P&V. In geval van klachten kan u zich wenden tot de dienst Klachtenmanagement van P&V, Koningsstraat 151, 1210 Brussel, tel: 02/250.90.60, E-mail: [klacht@pv.be](mailto:klacht@pv.be) of de Ombudsman van de Verzekeringen, de Meeûsplantsoen 35, 1000 Brussel, [www.ombudsman.as](http://www.ombudsman.as). Dergelijke klacht sluit de mogelijkheid om een gerechtelijke procedure te starten niet uit.