



GLOBAL SUSTAINABLE EQUITIES ETF

Maandelijkse fiche | Return Date: 6/30/2024

Performance sinds oprichting



De rendementcijfers en de grafiek van de NIW houden rekening met de beheerskosten en andere kosten van het beleggingsfonds, maar niet met de in- en uitstapvergoeding en taksen van het verzekeringsproduct.

De rendementcijfers en de grafiek van de NIW zijn gebaseerd op in het verleden behaalde resultaten en bieden geen garantie voor de toekomst.

Risico- en opbrengstindicator

Rendementen in % per kalenderjaar



Rendementen in %	
	YTD
	8.80
Rendementen in %	
	YTD
	1 jaar
	8.80
	6.03

De risico- en opbrengstindicator wordt berekend volgens de PRIIPS methodologie op basis van waardeveranderingen die de afgelopen vijf jaar werden opgetekend (of op basis van gegevens van het onderliggende fonds als het fonds minder dan vijf jaar bestaat).

Door de recente oprichting van het verzekeringsfonds Global Sustainable Equities ETF is er slechts beperkte informatie omtrent behaalde rendementen.

Andere risico's die niet voldoende worden weergegeven in de risico- en opbrengstindicator:

Op de bijlage bij deze factsheet worden daarom de historische rendementen getoond van het 100% onderliggende fonds iShares MSCI World SRI ETF.

- Valutarisico ontstaat doordat beleggingen van het onderliggende fonds zowel in euro als in vreemde valuta gedaan kunnen worden.
- De waarde van de beleggingen in obligaties die door het (onderliggende) fonds zijn gedaan, kan variëren in omgekeerde richting van de verandering in de rentestand.

Let wel: Deze rendementcijfers en de grafiek van de NIW houden rekening geen rekening met de beheerskosten en andere kosten van het beleggingsfonds, noch met de in- en uitstapvergoeding en taksen van het verzekeringsproduct.

Een volledig overzicht van de risico's vindt u in de prospectus van het onderliggende fonds.

De rendementcijfers en de grafiek van de NIW zijn gebaseerd op in het verleden behaalde resultaten en bieden geen garantie voor de toekomst.



GLOBAL SUSTAINABLE EQUITIES ETF

Maandelijkse fiche | Return Date: 6/30/2024

Kerngegevens

Oprichtingsdatum	4/4/2022
ISIN	BE6333127940
Referentiemunt	Euro
Eenheidswaarde	28.12
Profil recommandé	—

Kerngegevens onderliggend fonds

Naam fonds	iShares MSCI World SRI ETF EUR Acc
Oprichtingsdatum	10/12/2017
Beheerder	iShares
Investeringsregio	Global
Juridische structuur	—
Morningstar Rating	★★★★
EU SFDR Fund type (Article 8 or Article 9)	Article 8
Volatiliteit	15.71

De weergegeven volatiliteit werd berekend over een periode van 3 jaar, 5 jaar of sinds lancering van het fonds.

Beleggingsbeleid

Het doel van de onderliggende tracker (hierna "het compartiment") is beleggers die duurzaam willen investeren te laten genieten van de evolutie van aandelen wereldwijd.

Om de doelstelling van te verwezenlijken, streeft het compartiment ernaar de prestatie van een index te volgen die is samengesteld uit bedrijven in ontwikkelde markten die voldoen aan bepaalde ecologische, sociale en governancecriteria (ESG). Het compartiment wordt passief beheerd en belegt, voor zover dit mogelijk en praktisch haalbaar is, in aandelen die deel uitmaken van de MSCI World SRI Select Reduced Fossil Fuel Index, de referentie-index van het compartiment.

Momenteel belegt het Global Sustainable Equities ETF voor 100% in iShares MSCI World SRI UCITS ETF beheerd door BlackRock Asset Management Ireland Limited (ISIN: IE00BYX2JD69).

Ecologische, sociale en bestuursaspecten (ESG)

Het compartiment hanteert een best-in-class benadering van duurzaam beleggen, wat betekent dat wordt verwacht dat het compartiment in de beste emittenten belegt vanuit het perspectief van ESG/maatschappelijk verantwoord beleggen ('SRI') binnen elke relevante sector van activiteiten die door de Index worden bestreken.

Bedrijven kunnen van de Index worden uitgesloten als ze betrokken zijn bij controversiële/conventionele wapens, nucleaire wapens/energie, vuurwapens voor civiel gebruik, tabak, alcohol, gokken, pornografie, genetisch gemodificeerde organismen, ketelkool, oliezand en onconventionele/conventionele olie- en gaswinning/energieopwekking of als ze betrokken zijn bij ernstige controverses.

Het Fonds kan beperkt worden blootgesteld aan effecten die worden geacht niet aan deze ESG-criteria te voldoen. Meer dan 90% van de emittenten van effecten waarin het compartiment belegt, uitgezonderd contanten en geldmarktfondsen, heeft een ESG-rating of werd geanalyseerd voor ESG-doeleinden.



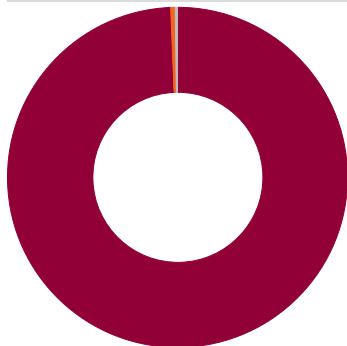
GLOBAL SUSTAINABLE EQUITIES ETF

Maandelijkse fiche | Return Date: 6/30/2024

Samenstelling van het fonds

Dit fonds belegt in één of meerdere onderliggende ICB's. De asset allocatie van deze ICB's zijn opgenomen in de respectievelijke categorieën.

Asset allocatie

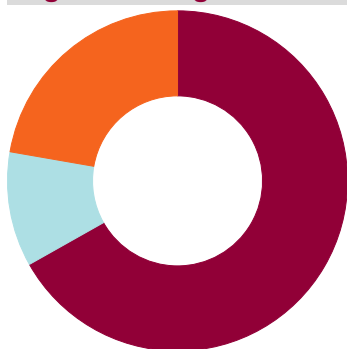


	%
● Aandelen	99.4
● Liquiditeiten	0.4
● Alternatieve beleggingen	0.2
● Obligaties	0.0

Top tien posities

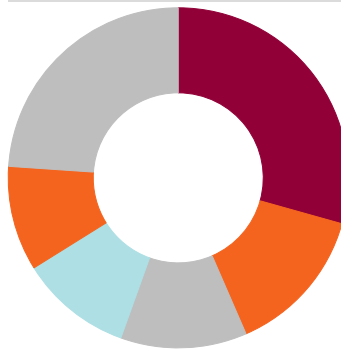
	%
NVIDIA Corp	7.90
Microsoft Corp	7.78
Tesla Inc	3.12
Novo Nordisk A/S Class B	2.79
ASML Holding NV	2.23
The Home Depot Inc	1.95
The Walt Disney Co	1.95
Verizon Communications Inc	1.79
Coca-Cola Co	1.52
PepsiCo Inc	1.34

Regioverdeling aandelen



	%
● Amerika	66.8
● Azië	10.9
● Europa	22.3

Sectorverdeling aandelen



	%
● Technologie	29.4
● Financiën	14.1
● Gezondheidszorg	12.0
● Industrie	10.6
● Consumptiediensten	10.0
● Other	23.9

Belangrijke informatie

Het financiële risico van de beleggingsfondsen wordt volledig gedragen door de verzekeringnemer. P&V biedt geen enkele resultaatsverbintenis ten aanzien van het rendement. Deze fiche is louter informatief en maakt geen deel uit van het verzekeringscontract. P&V treedt louter op in hoedanigheid van distributeur (van het beleggingsfonds van de verzekeraar) en geeft geen beleggingsadvies of aanbieding tot aan- of verkoop.

Voor meer informatie met betrekking tot het beleggingsfonds verwijzen wij naar het beheersreglement dat gratis op eenvoudig verzoek te bekomen is bij P&V.

In geval van klachten kan u zich wenden tot:

- in eerste instantie: de dienst Klachtenmanagement van P&V, Koningsstraat 151, 1210 Brussel, tel: 02/250.90.60, E-mail: klacht@pv.be;
- in beroep: de Ombudsman van de Verzekeringen, de Meeûsplantsoen 35, 1000 Brussel, www.ombudsman.as.

Dergelijke klacht sluit de mogelijkheid om een gerechtelijke procedure te starten niet uit.

Begrippenlijst

ICB: Instellingen voor Collectieve Beleggingen, afgekort ICB's, omvatten: beleggingsvennootschappen met veranderlijk kapitaal (bevek), gemeenschappelijke beleggingsfondsen en beleggingsvennootschappen met vast kapitaal (bevak).

Volatiliteit: het begrip volatiliteit duidt de beweeglijkheid van de koers van het beleggingsfonds aan. Een hoge volatiliteit betekent dat de kans dat de koers van het beleggingsfonds sterk stijgt of daalt binnen een relatief korte periode eerder groot is. De volatiliteit wordt weergegeven aan de hand van de standaardafwijking.

Morningstar berekent de standaardafwijking met behulp van de maandelijkse returns over de laatste 5 jaar of sinds de lancering van het fonds. De standaardafwijking wordt bepaald door middel van de standaardformule van standaarddeviatie welke wordt opgeschaald naar een periode van een jaar. Deze formule meet de spreiding, van in dit geval de rendementen, rondom het gemiddelde rendement. Als een gemiddeld rendement 5% is en de standaarddeviatie is 10%, dan ligt in 95% van de gevallen het rendement tussen -15% en 25% (plus en min twee standaarddeviaties).

Rendement YTD : Rendement YTD (= year-to-date) is gelijk aan het rendement van het fonds sinds het begin van het lopende jaar.

GLOBAL SUSTAINABLE EQUITIES ETF

Maandelijkse fiche | Return Date: 6/30/2024

Integratie van duurzaamheidscriteria in het beleggingsproces

Het compartiment belegt in aandelen en/of effecten die gelijkgesteld zijn met aandelen die zijn uitgegeven door bedrijven, en in enige effecten die toegang bieden tot het kapitaal van deze bedrijven, die zijn geselecteerd op basis van de naleving van ecologische, sociale en bestuurscriteria (ESG).

De criteria die bedrijven moeten vervullen om te worden opgenomen in het beleggingsuniversum, worden bepaald op basis van onafhankelijk extern onderzoek en houden verband met de naleving van de principes van het Global Compact van de Verenigde Naties (mensenrechten, arbeidsrechten, milieu, corruptiebestrijding).

Op basis van intern onderzoek en onafhankelijk extern onderzoek worden bedrijven die het Global Compact niet naleven en die het hoofd zouden kunnen moeten bieden aan belangrijke aantijgingen over uiteenlopende onderwerpen zoals handelsethiek, incidenten in verband met klanten, beheer van de bevoorradingsketen en/of corporate governance, uitgesloten uit het universum van in aanmerking komende beleggingen.

Beleggingen in effecten van bedrijven die actief zijn in de vervaardiging, het gebruik of het bezit van antipersoonsmijnen zijn uitgesloten.

Morningstar Sustainability Score

Sustainability Rating



Corporate Sustainability Contribution

Sovereign Sustainability Contribution

100%

0%

Relative to Category

Sustainable Investment

Global Equity Large Cap Yes

Current Sustainability Scores based on 99% of corporate AUM and 100% of sovereign AUM. Sustainability Score and Rating as of 4/30/2024. Portfolio as of 4/30/2024. Sustainability provides issuer-level ESG Risk analysis used in the calculation of Morningstar's Sustainability Scores. Sustainable Investment mandate information is derived from the fund prospectus.

Duurzaamheidsrisicoscore

Portfolio Date: 4/30/2024 Global Category: Global Equity Large Cap

Corporate Sustainability Score



Sovereign Sustainability Score

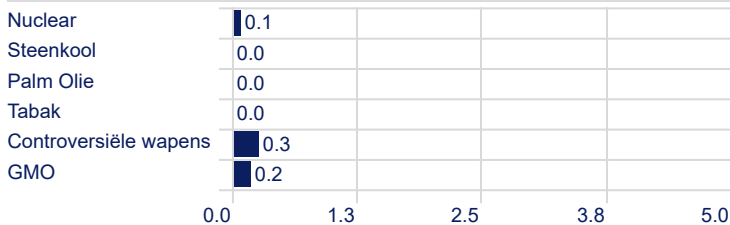


Duurzaamheidsrisicoscore uitgelegd

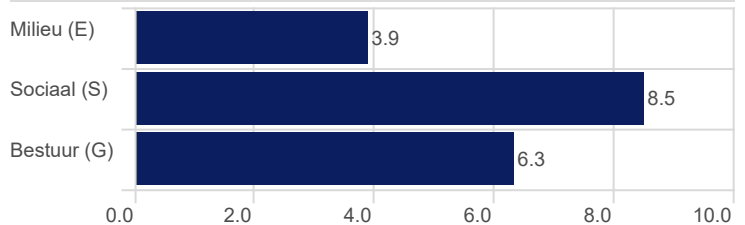
Een lagere score duidt op een lager ESG-risico of, met andere woorden, een lagere blootstelling aan milieu-, sociale en bestuursfactoren die een financieel materieel risico betekenen:

- 0-10: Verwaarloosbaar risico
- 10-20: Laag risico
- 20-30: Middelgroot risico
- 30-40: Hoog risico
- 40+: Extreem risico

Controversiële beleggingen (%)



ESG risicoscore



Beleggingen in fossiele brandstoffen

Historical Fossil Fuel Involvement



Het percentage van de activa van het fonds dat is betrokken bij fossiele brandstoffen. Bedrijven die minstens 5% van de totale inkomsten halen uit de winning van thermische steenkool, opwekking van thermische steenkool, productie en opwekking van olie en gas worden meegerekend. Bedrijven die ten minste 50% van hun omzet halen uit olie- en gasproducten en -diensten, worden ook meegerekend.

ESG risicoscore uitgelegd

De ESG risicoscores meten de mate waarin de economische waarde van een bedrijf in gevaar kan komen als gevolg van milieufactoren, sociale factoren en bestuursfactoren.

Het weergegeven risico vertegenwoordigt de blootstelling aan niet-beheerde risico's, rekening houdend met het beheer van dergelijke risico's door een onderneming.

De risicoscores worden weergegeven als een getal tussen 0 en 100, hoewel de meeste scores tussen 0 en 25 liggen.



ANNEX AAN DE FACTSHEET : GLOBAL SUSTAINABLE EQUITIES ETF

Maandelijkse fiche | Return Date: 6/30/2024

Door de recente oprichting van het verzekeringsfonds Global Sustainable Equities ETF is er slechts beperkte informatie omtrent behaalde rendementen. Op de bijlage aan deze factsheet worden daarom de historische rendementen getoond van het 100% onderliggende fonds iShares MSCI World SRI ETF.

Let wel: De rendementscijfers en de grafiek van de NIW houden rekening geen rekening met de beheerskosten en andere kosten van het beleggingsfonds, noch met de in- en uitstapvergoeding en taksen van het verzekeringsproduct.

De rendementscijfers en de grafiek van de NIW zijn gebaseerd op in het verleden behaalde resultaten en bieden geen garantie voor de toekomst.

Performance sinds oprichting (onderliggend fonds iShares MSCI World SRI ETF)



Rendementen onderliggend fonds in % per kalenderjaar (onderliggend fonds iShares MSCI World SRI ETF)

YTD	2023	2022	2021	2020
9.03	20.70	-16.17	34.57	11.12

Rendementen onderliggend fonds in % (onderliggend fonds iShares MSCI World SRI ETF)

YTD	1 jaar	3 jaar	5 jaar
9.03	14.93	8.88	13.00